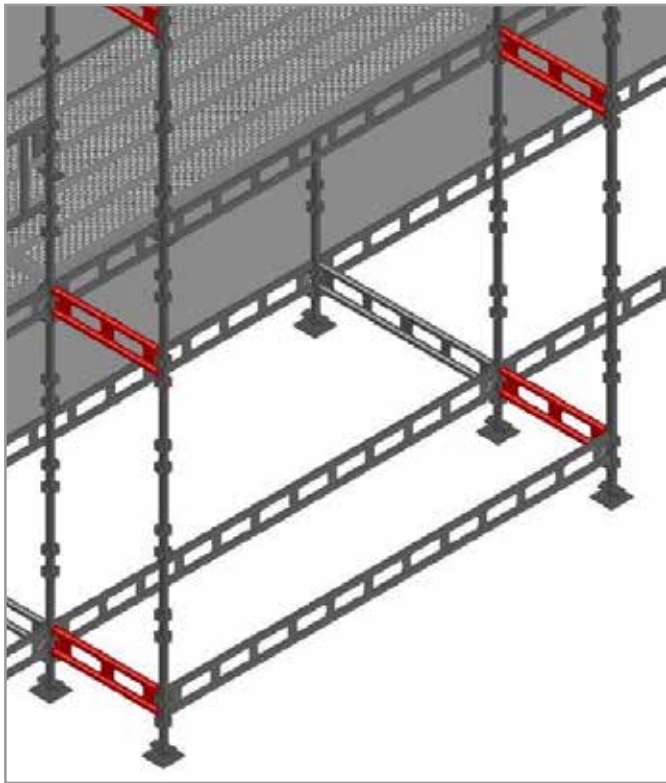
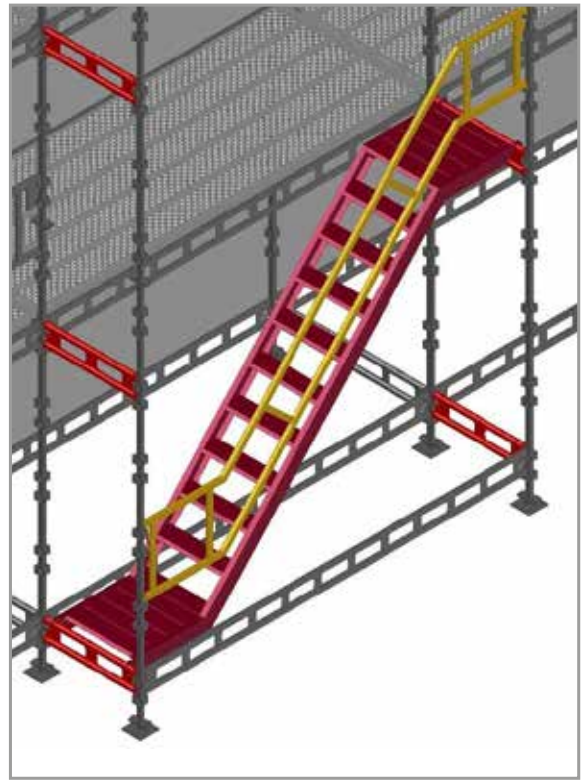




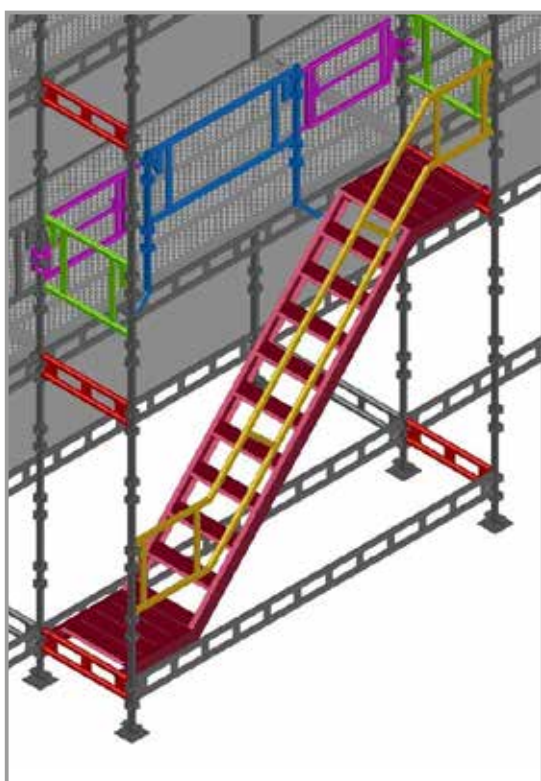
**ALUSCAFF**  
**UTVENDIG TRAPPEOPPGANG**  
Monteringsveiledning



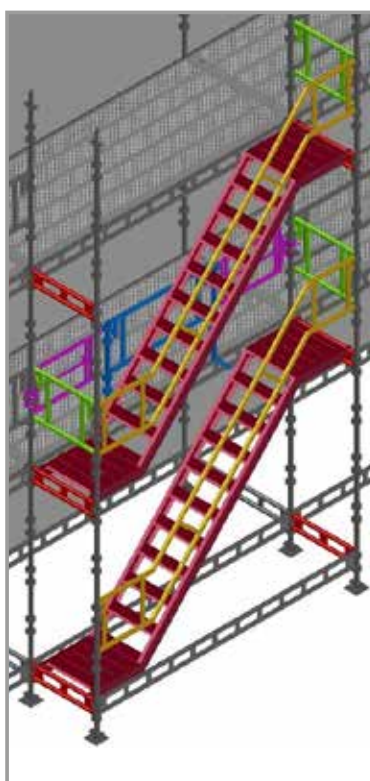
1. Monter et 3.0x0.7m fag på utsiden av stillaset med bunnskruer, spir, lengdebjelke og tverrbjelker.



2. Monter deretter utvendig trapp og gelender.



3. Monter rekkverk og porter før neste nivå med trapp og gelender monteres.



4. Monter neste trapp og gelender.



5. Sikre øverste nivå med rekkverk og port.



Rypeveien 2, 2406 Elverum  
Tlf: 62 40 01 11  
Epost: [post@solideq.no](mailto:post@solideq.no)  
[www.solideq.no](http://www.solideq.no)